



IKONEN ZUM ANFASSSEN

Produkt	Geschichtsfächer
Studienfach	Druck- und Medientechnik
Jahr	Projekt Produkterstellung 6. Semester Sommersemester 2011
Dozent	Prof. Dr.-Ing. Siegfried Schwarze
Projektteam	Overlab [Peter Thom Navid Thürauf Björn Voigt]



01



02



03



04



05




06

IKONEN ZUM ANFASSEN


01_Konzeption/Planung +++ Grafische/Redaktionelle Arbeit +++ Testphase +++ 02_Satzendkontrolle +++ Film-Belichtung +++ 03_Montage +++ 04_[Offset]Druck +++ 05_Densitometrisches Messen unter Normlicht +++ 06_Vektoren für Plott vorbereiten →



07




08




09



10




11



12

IKONEN ZUM ANFASSEN

07_Entgittern des Flock-Plotts +++ 08_Werkzeug zum Entgittern +++ 09_Flock-Press
[Druck/Hitze/Zeit] +++ 10_Abziehen der Folie [Offset-Druck und Flock kombiniert] +++ 11_Abge-
rundete Ecken schneiden +++ 12_Beflockte Karten mit Buchschraubenloch versehen →



13



14



15



16



17



18

IKONEN ZUM ANFASSEN

13_Einzelemente zusammetragen [Deckel, besprühte Zwischenblätter, Vorwort, beflockte Ikonenkarten, Glossar, Quellen] + + + **14_Schutzumschlag anpassen** +++ **15_Sprühen des Titels für Schutzumschlag** +++ **16_17_18_Handhabung des Gesamtprojektes** →



19



20



21



22



23



24

IKONEN ZUM ANFASSEN

19_Gerillter Schutzumschlag mit Magneten +++ 20_Dreibändiges Werk mit genietetem Gummiband +++ 21_Aufgefächert [besprühtes Zwischenblatt] +++ 22_Aufgefächert [geflockte Ikone] +++ 23_Biografie [Rückseite Ikone] +++ 24_OverLab [Björn, Navid, Peter] ★